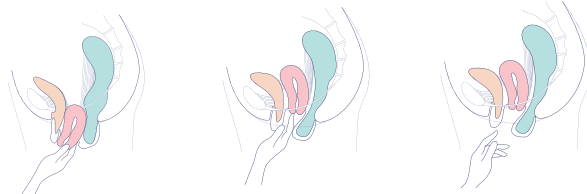


Jak dobrać rozmiar pessara grzybkowego cienikiego?

1

Odprowadź część wypadającą narządu do miednicy mniejszej

1



2

Przy pomocy palców, zmierz **wewnętrzną szerokość pochwy** w dwóch płaszczyznach:

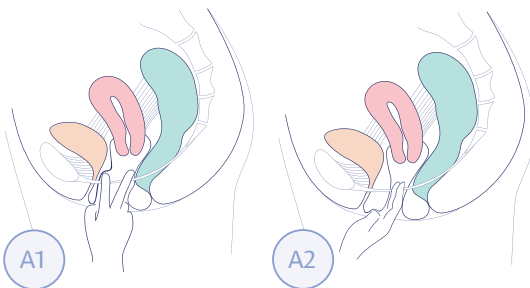
A1

pionowo

A2

poziomo

2



3

Wylicz średnią wewnętrzną szerokość pochwy **B** z pomiarów **A1** i **A2**

$$(A1 + A2) : 2 = B$$

4

Oblicz potencjalny rozmiar pessara grzybkowego cienikiego **C** odejmując od wyliczonej średniej (**B**) 1 cm

$$B - 1\text{cm} = C$$



Średnica (**C**)

Legenda

A1 i **A2**: pionowa i pozioma szerokość pochwy

B: wyliczona średnia wew. szerokość pochwy

C: rozmiar pessara grzybkowego

Potrzebujesz pomocy w doborze rozmiaru pessara?



Zadzwoń, nasz doradca chętnie pomoże!

68 500 5000

Jak dobrać rozmiar pessara?



Pierścieniowego grubego



Talerzowego



Kołnierzewego cewki moczowej



Cienkiego cewki moczowej

1

Przy pomocy palców, zmierz szerokość wejścia do pochwy w dwóch płaszczyznach:

A1

pionowo

A2

poziomo

2

Wylicz średnią szerokość wejścia do pochwy B z pomiarów A1 i A2

$$(A1 + A2) : 2 = B$$

3

Oblicz potencjalny rozmiar pessara C dodając do wyliczonej średniej B:


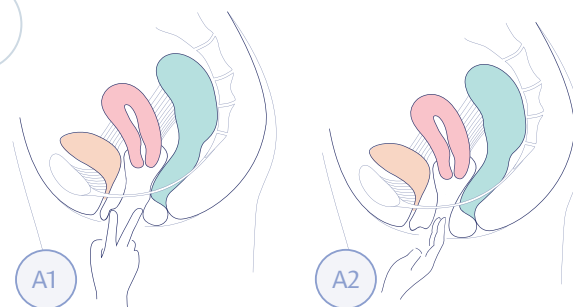
$$B + 1 \text{ cm} = C$$

gdy dalszy odcinek pochwy ma identyczną średnią szerokość jak wejście do pochwy, lub

$$B + 1,5 \text{ cm} = C$$

gdy dalszy odcinek pochwy jest większy niż średnia szerokość wejścia do pochwy

1



Średnica (C)

Legenda

A1 i A2: pionowa i pozioma szerokość pochwy

B: wyliczona średnia wew. szerokość pochwy

C: rozmiar pessara

Jaki rozmiar pessara?



Zadzwoń, nasz doradca chętnie pomoże!

68 500 5000